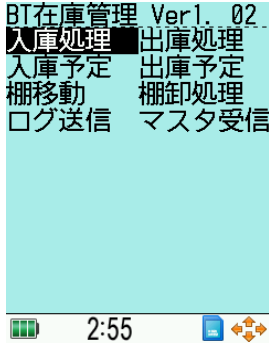


★棚卸処理

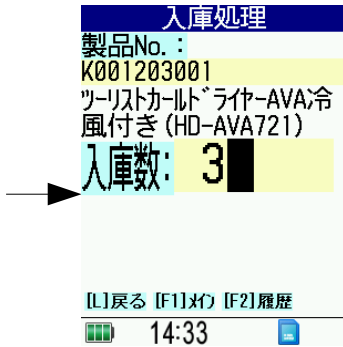
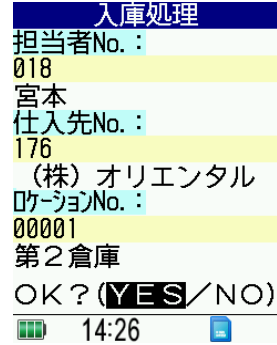
検索ボタンクリックでデータベースの棚卸データに記録されたデータの製品(商品)Noで在庫リストより検索して表示します。理論数と棚卸数の差があるもののみ表示をチェックすることで、差があるもののみ表示します。実棚数と理論数を合わすには修正登録ボタンをクリックすることで修正出来ます。

★BT-1000用ソフトウェア

(BTZAI-D入庫処理での例)



メインメニューで入庫処理を選択します
担当者→仕入先→ロケーション(棚番)の順に入力します。
(手入力又はバーコード)



製品(商品)No. バーコードスキャンでデータ受信で受信した製品(商品)名、在庫数を表示します。
[F2]履歴を選択することで履歴を表示し、入力間違いの場合は削除出来ます。



★ログ送信 (BTZAI-Aの例)
通信ユニットに置いてボタンをクリック。



PCではサーバソフトで受信します。



★ソフトウェアラインナップ (ハンディターミナル用ソフトウェアを含みます)

BTZAI-A	標準バージョン	在庫回転率に対応	
BTZAI-B	BTZAI-A+ハンディで在庫数を表示		
BTZAI-C	BTZAI-A+ロット番号対応(ロット番号でトレーサビリティ可能)		
BTZAI-D	BTZAI-A+入庫予定、出庫予定に対応するバージョン		
BTZAI-E	BTZAI-D+出荷検品に対応するバージョン		
BTZAI-F	BTZAI-D+構成マスタに対応するバージョン	在庫シミュレーションに対応	
BTZAI-G	BTZAI-D+注文管理に対応		
BTZAI-H	BTZAI-D+弥生販売対応	開発中	

- * LAN上で在庫データ等を見るためのパソコンへのインストールに台数制限はありません。
- * 無線タイプ(バッチ)にも対応します。
- * 追加料金で別のバージョンに変更可能です